

# VIETNAM DAILY

## [Điểm nhấn thị trường]

TTCK Việt Nam giảm điểm mạnh từ đầu phiên

## [Hợp đồng tương lai/Quỹ ETF]

Các HĐTL giảm điểm, tương đồng với diễn biến thị trường cơ sở

## [Thông tin doanh nghiệp]

BSR, HPG

## [Quan điểm đầu tư]

NĐT được khuyến nghị gia tăng một phần tỷ trọng ngắn hạn quanh ngưỡng hỗ trợ đã đề cập nhưng không chế tỷ trọng ở mức an toàn.

07/11/2022

	Chỉ số	Thay đổi (%, bp)
VNIndex	975.19	-2.20
VN30	972.85	-2.51
HĐTL VN30F1M	950.00	-3.06
HNXIndex	198.56	-2.93
HNX30	319.74	-4.49
UPCoM	72.25	-2.71
USD/VND	24,839	-0.10
Lợi suất TPCP 10 năm (%)	4.95	+2
Lãi suất qua đêm (%)	5.66	+2
Dầu (WTI, \$)	91.88	-0.79
Vàng (LME, \$)	1,673.71	-0.49



# Điểm nhấn thị trường

**VNIndex** 975.19 (-2.20%)  
**KLGD (triệu CP)** 646.8 (+2.2%)  
**GTGD (triệu US\$)** 425.0 (-18.1%)

**HNXIndex** 198.56 (-2.93%)  
**KLGD (triệu CP)** 68.5 (-11.3%)  
**GTGD (triệu US\$)** 35.3 (-4.9%)

**UPCoM** 72.25 (-2.71%)  
**KLGD (triệu CP)** 25.3 (-39.4%)  
**GTGD (triệu US\$)** 11.5 (-22.7%)

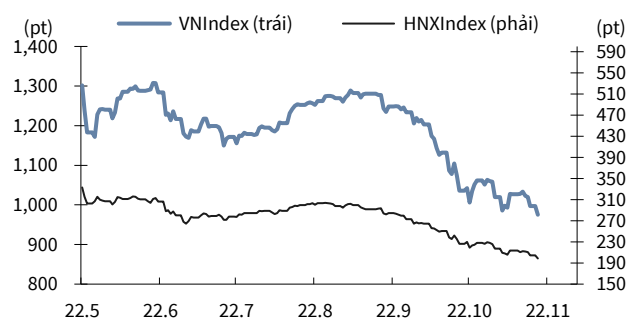
**NĐTNN mua ròng (triệu US\$)** +23.6

TTCK Việt Nam giảm điểm mạnh từ đầu phiên trước sự dẫn dắt của nhóm cổ phiếu ngân hàng, chứng khoán và bất động sản, với thanh khoản giảm mạnh. Khối ngoại mua ròng ở VND (-6.7%), SSI (-6.8%), POW (-0.1%).

Thông tin loạt lãnh đạo doanh nghiệp bất động sản bị bán giải chấp cổ phiếu, trong đó có ông Nguyễn Thiện Tuấn, Nguyễn Hùng Cường (Tổng Công ty Cổ phần Đầu tư Phát triển Xây dựng) và ông Nguyễn Văn Đạt (CTCP Phát triển Bất động sản Phát Đạt) tác động tiêu cực đến tâm lý của nhà đầu tư, khiến cổ phiếu bất động sản giảm giá ở DIG (-6.93%), PDR (-6.93%).

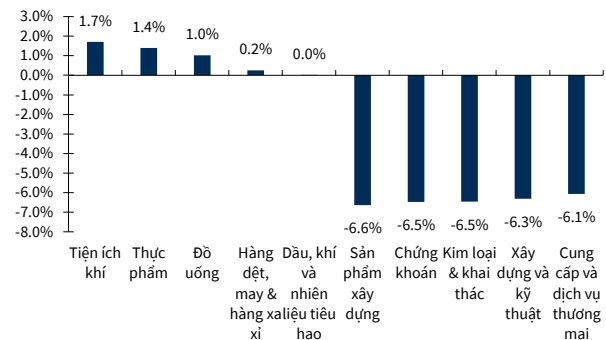
Trong tháng 10/2022, Tập đoàn Hòa Phát đạt sản lượng thép thô 567,000 tấn, giảm 19% so với cùng kỳ. Sản lượng bán hàng thép xây dựng, phi thép và thép cuộn cán nóng (HRC) đạt 492,000 tấn, giảm 42% so với tháng 10/2021 và là mức thấp nhất kể từ đầu năm 2021. Thông tin trên tác động tiêu cực đến cổ phiếu HPG (-6.48%).

## VNIndex & HNXIndex



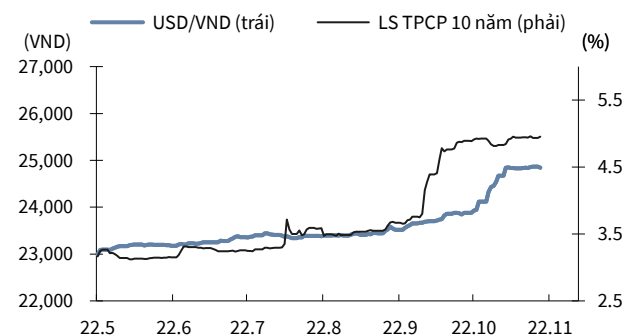
Nguồn: Bloomberg, KB Securities Vietnam

## Biến động nhóm ngành



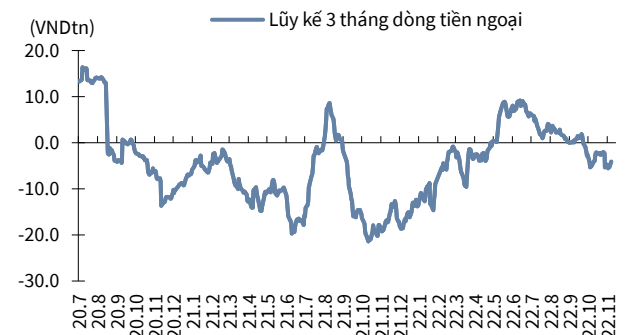
Nguồn: Bloomberg, KB Securities Vietnam

## USD/VND & lợi suất trái phiếu chính phủ 10 năm



Nguồn: Bloomberg, KB Securities Vietnam

## Giá trị mua ròng khối ngoại lũy kế 3 tháng



Nguồn: FiinPro, KB Securities Vietnam

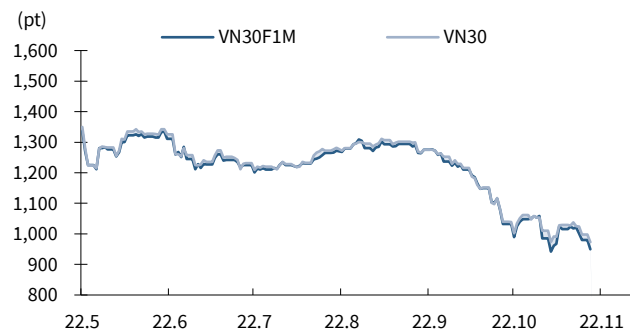
# Hợp đồng tương lai/Quỹ ETF

<b>VN30</b>	<b>972.85 (-2.51%)</b>
<b>VN30F1M</b>	<b>950.0 (-3.06%)</b>
<b>Mở cửa</b>	<b>980.2</b>
<b>Cao nhất</b>	<b>991.0</b>
<b>Thấp nhất</b>	<b>950.0</b>

Các HĐTL giảm điểm, tương đồng với diễn biến thị trường cơ sở. Chênh lệch F2211 và chỉ số VN30 giảm xuống mức -21 điểm trong đầu phiên sau đó thu hẹp dần và biến động với biên độ -13 điểm, đóng cửa ở mức thấp nhất ngày -22.0 điểm. Khối lượng giao dịch giảm nhẹ.

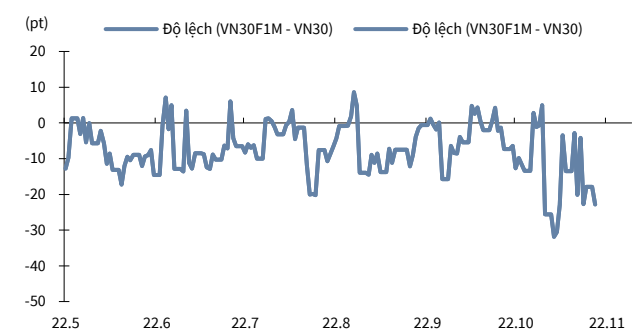
**KLGD (HĐ)**      **434,485 (-12.2%)**

**HĐTL VN30F1M & VN30**



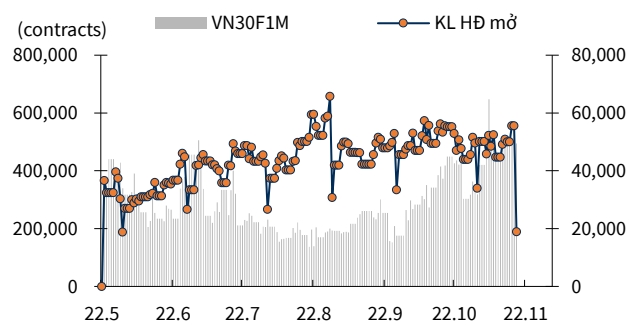
Nguồn: Bloomberg, KB Securities Vietnam

**Độ lệch HĐTL VN30F1M so với VN30**



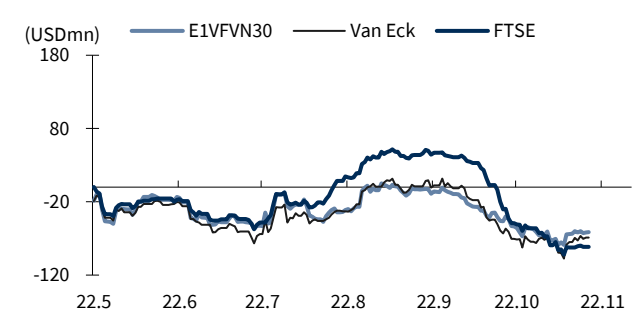
Nguồn: Bloomberg, KB Securities Vietnam

**KLGD HĐTL VN30F1M & KL hợp đồng mở**



Nguồn: Bloomberg, KB Securities Vietnam

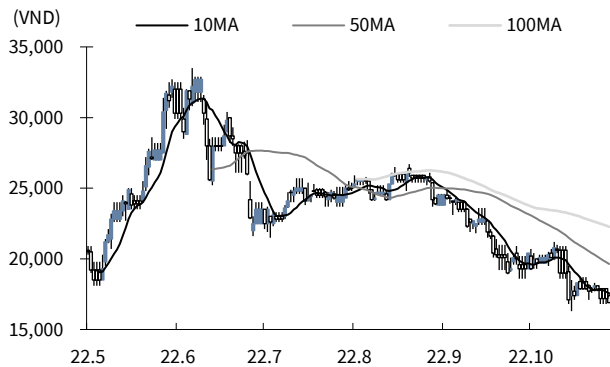
**Biến động tổng tài sản các quỹ ETFs lớn**



Nguồn: FiinPro, KB Securities Vietnam

# Thông tin doanh nghiệp

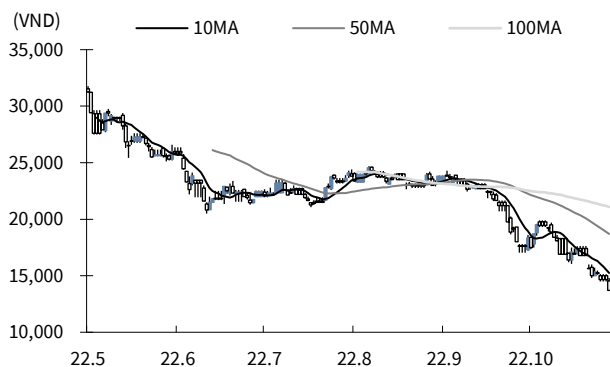
## CTCP Lọc - Hóa dầu Bình Sơn (BSR)



Nguồn: Bloomberg, KB Securities Vietnam

- BSR giảm 1.17% xuống 16,900 VND/cp
- Công ty cổ phần Lọc hóa dầu Bình Sơn - đơn vị vận hành Nhà máy lọc dầu (NMLD) Dung Quất thông báo, từ đêm 4/11 đến rạng sáng 5/11, NMLD Dung Quất đã nâng công suất lên 112% để giảm áp lực về nguồn cung xăng dầu trong nước.
- BSR đã triển khai, đàm phán với các chủ mỏ về khả năng gia tăng sản lượng khai thác và bổ sung thêm nguồn dầu thô tháng 11 và 12 cho nhà máy.

## CTCP Tập đoàn Hòa Phát (HPG)



Nguồn: Bloomberg, KB Securities Vietnam

- HPG giảm 6.48% xuống 13,700 VND/cp
- Tập đoàn Hòa Phát thông báo đã sản xuất 567,000 tấn thép thô trong tháng 10 vừa qua, giảm 19% YoY.
- HPG cho biết từ quý 3 đến nay lượng sản xuất và bán hàng giảm do nhu cầu thị trường trong và ngoài nước đều yếu, đặc biệt thị trường xuất khẩu sụt giảm tới hơn 73%.

# Quan điểm kỹ thuật

## Xu hướng & Hành động

### Thị trường cơ sở – Chỉ số VNIndex



Nguồn : Trading View, KB Securities Vietnam

- VNIndex trải qua một nhịp lao dốc mạnh trong phiên trước khi hồi phục một phần về cuối phiên.
- Lực cầu bắt đáy suy yếu cùng với áp lực bán áp đảo ngay từ đầu phiên khiến cho chỉ số đánh mất ngưỡng hỗ trợ sâu quanh 98x, hiện đã đảo vai trò trở thành ngưỡng kháng cự gần của chỉ số. Trong kịch bản tiêu cực, VNIndex nhiều khả năng sẽ tiếp tục quán tính giảm điểm trong những phiên tới và lùi xuống vùng hỗ trợ kế tiếp quanh 950 (+-10) nhằm tìm kiếm lực cầu bắt đáy.
- NĐT được khuyến nghị gia tăng một phần tỷ trọng ngắn hạn quanh ngưỡng hỗ trợ đã đề cập nhưng khống chế tỷ trọng ở mức an toàn.

## Chỉ số VN30



## Thị trường phái sinh – Hợp đồng tương lai VN30F1M (F1)



Nguồn : Trading View, KB Securities Vietnam

### Ngưỡng trong phiên

Kháng cự xa: 996 - 1000

Kháng cự gần: 970 - 975

Hỗ trợ gần: 930 - 937

Hỗ trợ xa: 906 - 910

- Sau những nỗ lực hồi phục bất thành trong phiên, F1 lao dốc mạnh về cuối phiên với biên độ mở rộng.
- Lực cầu bắt đáy suy yếu cùng với áp lực bán áp đảo khiến cho chỉ số đánh mất ngưỡng hỗ trợ gần quanh 990, hiện đã đảo vai trò trở thành ngưỡng kháng cự xa của chỉ số. Trong kịch bản tiêu cực, F1 nhiều khả năng sẽ tiếp tục quán tính giảm điểm trong những phiên tới và lùi xuống vùng hỗ trợ kế tiếp quanh 920 (+-10) nhằm tìm kiếm lực cầu bắt đáy.
- Chiến lược giao dịch trong phiên: Ưu tiên mở LONG quanh các ngưỡng hỗ trợ nhưng đặt STOP chặt.
- Chiến lược giao dịch qua đêm: Mở LONG quanh ngưỡng hỗ trợ nhưng đặt STOP chặt.

*Lưu ý: Mức dừng lỗ áp dụng cho các vị thế trong phiên là 2 điểm và qua đêm là 5 điểm. Tùy vào khẩu vị rủi ro và diễn biến thực tế, NĐT có thể cần điều chỉnh tăng giảm nhẹ các mức này.*

# KBSV danh mục đầu tư mẫu

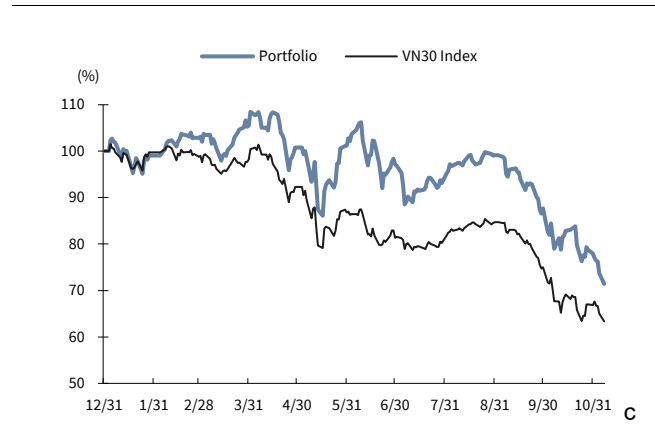
Khối phân tích KBSV

## Phương pháp tiếp cận:

- Danh mục tập hợp các cổ phiếu tiềm năng nhất được KBSV nghiên cứu và khuyến nghị nắm giữ trong 3 tháng tới với mục đích mang lại hiệu suất vượt trội so với chỉ số VN30.
- Ngưỡng cắt lỗ tại -15%
- Luân duy trì 100% danh mục là cổ phiếu (có thể bao gồm CCQ ETF) với trọng số được phân bố đều (tỷ trọng cổ phiếu trong danh mục được điều chỉnh hàng tháng).

	VN30 Index	Master Portfolio
Tăng trong phiên	-2.51%	-3.08%
Tăng lũy kế (YTD)	-36.65%	-28.59%

## So sánh hiệu suất với VN30 Index



## Danh mục đầu tư mẫu cho NĐT trong nước

Mã CP	Ngày khuyến nghị	Giá đóng cửa 07/11/2022	Tăng/giảm trong phiên (%)	Tăng/giảm lũy kế (%)	Điểm nhấn đầu tư
Mobile World (MWG)	09/08/2019	42,850	-6.9%	10.9%	- MWG đã tối ưu hóa doanh thu cho chuỗi cửa ĐMX và TGDD - BHX dự kiến sớm đạt điểm hòa vốn tại cửa hàng và trung tâm phân phối - Về dài hạn, BHX đặt mục tiêu năm 10-15% thị trường bán lẻ thực phẩm
Binh Son Refinery (BSR)	30/06/2022	16,900	-1.7%	-40.7%	- Crack spread sẽ tiếp tục được duy trì ở mức cao - Dự án nâng cấp nhà máy đang được xem xét lại phương án đầu tư
Phu Nuan Jewelry (PNJ)	22/03/2019	95,500	0.6%	24.6%	- Tăng trưởng doanh số bán lẻ trang sức vẫn duy trì ở mức cao - PNJ hội tụ đủ điều kiện để thành công trên thị trường đồng hồ đeo tay - Hoạt động kinh doanh cốt lõi tăng trưởng trở lại sau sự cố "ERP"
Nam Tan Uyen (NTC)	11/11/2021	132,000	-3.6%	-31.3%	- Khu Công nghiệp NTC-3 được phê duyệt đóng góp tăng trưởng 2022 - Triển vọng tích cực trong dài hạn của ngành khu công nghiệp - Cấu trúc tài chính lành mạnh
Refrig Elec Eng (REE)	11/10/2018	68,500	-2.3%	131.7%	- Mảng cho thuê văn phòng đem lại dòng tiền ổn định cho REE - Đầu tư chiến lược vào ngành tiện ích đem về dòng cổ tức ổn định dài hạn
FPT Corp (FPT)	06/09/2018	72,600	-0.4%	199.3%	- Hoạt động xuất khẩu phần mềm đang tăng trưởng mạnh - Mảng viễn thông dự kiến duy trì ổn định tăng trưởng 15% - Dự kiến FPT có thể duy trì tốc độ tăng trưởng lợi nhuận trên 20% hết 2020
Vietin Bank (CTG)	31/01/2020	23,350	-4.7%	23.5%	- Kết quả kinh doanh tăng trưởng mạnh trong năm 2019 - Kỳ vọng vào việc tăng vốn sẽ diễn ra mạnh mẽ trong năm 2020 - Chất lượng tài sản được cải thiện mạnh
PV Gas (GAS)	11/12/2020	112,900	1.7%	53.8%	- Hưởng lợi từ nhu cầu LNG tăng cao trước tình trạng thiếu hụt của ngành điện - Thông tin về vaccine, OPEC+ trì hoãn nâng sản lượng hỗ trợ giá dầu - Kỳ vọng việc xây dựng cảng LNG Thị Vải được đẩy mạnh
Hoa Phat Group (HPG)	04/12/2019	13,700	-6.5%	23.0%	- Sản lượng tiêu thụ thép bắt đầu hồi phục trở lại - Giá thép xây dựng có tín hiệu bắt đầu xu hướng hồi phục - Công suất tăng thêm từ dự án Dung Quất giúp HPG mở rộng thị phần.
Kinhbac City Development (KBC)	09/03/2020	15,350	-7.0%	49.4%	- Giá bán khu đô thị Trảng Duệ cao hơn kỳ vọng - Hưởng lợi từ các Hiệp định thương mại tự do, đặc biệt là EVFTA - Covid-19 đẩy nhanh quá trình chuyển dịch nhà máy khỏi Trung Quốc

Nguồn: Bloomberg, KB Securities Vietnam

# Thống kê thị trường

## HSX – Top 5 cổ phiếu mua/bán ròng khối ngoại

Mã	Thay đổi (%)	Sở hữu nước ngoài (%)	Mua ròng (Tỷ VND)
VNM	2.8%	55.5%	96.1
DGC	-0.9%	15.3%	79.7
VND	-6.7%	14.6%	46.7
SSI	-6.8%	34.1%	46.1
MSN	0.2%	29.5%	30.1

Mã	Thay đổi (%)	Sở hữu nước ngoài (%)	Bán ròng (Tỷ VND)
VCI	-7.0%	17.3%	-37.1
VIC	-1.7%	12.2%	-25.3
FUESSVFL	-3.9%	96.0%	-23.9
HDB	-6.8%	18.1%	-17.0
NLG	-6.9%	39.2%	-11.0

Nguồn: FiinPro, KB Securities Vietnam

## HNX – Top 5 cổ phiếu mua/bán ròng khối ngoại

Mã	Thay đổi (%)	Sở hữu nước ngoài (%)	Mua ròng (Tỷ VND)
PVS	1.4%	11.9%	42.4
IDC	-4.5%	0.4%	13.5
VNR	-2.8%	27.1%	0.5
NTP	-1.4%	17.8%	0.5
SD5	-2.5%	6.3%	0.3

Mã	Thay đổi (%)	Sở hữu nước ngoài (%)	Bán ròng (Tỷ VND)
SHS	-8.9%	5.6%	-0.3
IDV	-2.9%	19.6%	-0.2
NRC	-2.1%	4.7%	-0.1
CAP	-1.2%	0.0%	-0.0
IVS	-9.3%	71.9%	-0.0

Nguồn: FiinPro, KB Securities Vietnam

## Nhóm ngành – Top 5 nhóm ngành tăng/giảm trong tuần

5 ngành diễn biến tích cực nhất	Thay đổi (%)	Mã tiêu biểu
Bao bì & đóng gói	2.8%	TDP, SVI, MCP, TPC
Tiện ích khí	1.6%	GAS, PGD, PMG
Thực phẩm	1.3%	VNM, MSN, KDC, VHC
Cơ sở hạ tầng & vận tải	1.2%	GMD, LGC, CII, HAH
Dầu, khí và nhiên liệu tiêu hao	0.9%	PLX, PGC, CNG, GSP

5 ngành diễn biến tiêu cực nhất	Thay đổi (%)	Mã tiêu biểu
Bán lẻ hàng chuyên dụng	-16.0%	MWG, FRT, CTF, HAX
Sản phẩm xây dựng	-13.2%	VGC, BMP, SHI, DAG
Máy móc	-13.2%	TCH, HHS, SRF, SHA
Tập đoàn công nghiệp	-13.1%	REE, BCG, PET, EVG
Kim loại & khai thác	-12.1%	HPG, HSG, NKG, KSB

Nguồn: FiinPro, KB Securities Vietnam

## Nhóm ngành – Top 5 tăng/giảm trong tháng

5 ngành diễn biến tích cực nhất	Thay đổi (%)	Mã tiêu biểu
Tiện ích khí	6.5%	GAS, PGD, PMG
Thực phẩm	3.5%	VNM, MSN, KDC, VHC
Vận tải hàng không & Logistics	1.9%	TMS, SCS, STG, ASG
Vật liệu xây dựng	0.0%	HT1, PTB, GAB, ACC
Bảo hiểm	-0.1%	BVH, MIG, BIC, BMI

5 ngành diễn biến tiêu cực nhất	Thay đổi (%)	Mã tiêu biểu
Ngành chưa phân loại	-34.6%	CKG, PSH, NHH, ABS
Máy móc	-33.6%	TCH, HHS, SRF, SHA
Kim loại & khai thác	-27.1%	HPG, HSG, NKG, KSB
Xây dựng và kỹ thuật	-26.6%	DIG, HDG, VCG, PC1
Bán lẻ hàng chuyên dụng	-24.7%	MWG, FRT, CTF, HAX

Nguồn: FiinPro, KB Securities Vietnam



## Việt Nam – Cổ phiếu tiêu biểu

Ngành	Mã	Tên công ty	Giá bán	Vốn hóa thị trường (VND tỷ, USD mn)	GTGD (VND tỷ, USD mn)	Room còn lại (%,-1d)	P/E (X)			ROE (%)		P/B (X)		Biến động (%)			
							20E	21E		20E	21E	20E	21E	1D	1W	1M	YTD
Bất Động Sản	VIC	VINGROUP JSC	97,778	372,067 (16,170)	72,984 (3.0)	22.5	21.8	20.3	14.7	8.8	9.2	2.0	1.8	-1.7	-3.6	11.3	-43.8
	VHM	VINHOMES JSC	79,385	339,478 (14,753)	141,364 (5.8)	26.6	6.2	5.2	35.9	22.2	22.0	1.3	1.1	-1.3	-2.4	18.4	-46.5
	VRE	VINCOM RETAIL JS	34,850	79,190 (3,442)	34,253 (1.4)	17.8	22.4	16.0	-7.6	8.1	10.6	1.8	1.7	-1.9	3.7	-1.9	-15.3
	NVL	NO VA LAND INVES	45,853	86,712 (3,768)	134,583 (5.5)	31.3	19.8	16.6	6.7	14.1	15.2	2.7	2.4	-6.8	20.3	29.4	-38.7
	KDH	KHANG DIEN HOUSE	28,347	19,167 (833)	46,366 (1.9)	11.6	10.1	9.7	13.7	13.0	12.4	1.2	1.1	-7.0	12.1	20.2	-57.0
	DXG	DAT XANH GROUP	21,130	12,594 (547)	114,226 (4.7)	13.9	7.6	6.1	-	10.4	11.5	0.6	0.6	-6.7	15.7	27.8	-66.3
Ngân hàng	VCB	BANK FOR FOREIGN	79,937	378,305 (16,441)	80,852 (3.3)	6.3	12.7	10.8	11.7	22.0	22.0	2.5	2.1	0.0	-2.3	7.6	-8.9
	BID	BANK FOR INVESTM	34,507	174,556 (7,586)	47,893 (1.9)	12.7	11.7	9.4	-5.3	17.4	18.5	1.7	1.4	0.0	-3.6	14.0	-10.2
	TCB	VIETNAM TECHNOLO	38,900	136,341 (5,925)	215,646 (8.8)	0.0	3.9	3.4	14.3	20.9	19.5	0.7	0.6	-6.9	-3.5	12.8	-52.5
	CTG	VIETNAM JS COMM	28,512	137,021 (5,955)	148,152 (6.0)	1.4	6.3	5.4	50.3	18.5	19.6	1.0	1.0	-4.7	-5.1	17.0	-31.1
	VPB	VIETNAM PROSPERI	15,296	101,381 (4,406)	230,371 (9.4)	0.0	6.2	6.1	18.8	19.7	16.9	1.1	0.9	0.9	4.6	11.4	-28.4
	MBB	MILITARY COMMERC	16,173	73,327 (3,187)	215,366 (8.8)	0.0	4.4	3.8	14.6	24.5	22.9	0.9	0.8	-5.3	-4.2	0.0	-29.6
	HDB	HDBANK	16,320	40,641 (1,766)	37,599 (1.5)	4.2	4.6	4.0	23.3	23.1	21.6	1.0	0.8	-6.8	12.5	17.8	-41.9
	STB	SACOMBANK	18,600	33,548 (1,458)	340,499 (13.9)	14.0	7.2	2.4	26.5	12.5	24.9	0.8	0.6	-6.6	-4.0	-7.5	-50.8
	TPB	TIEN PHONG COMME	20,630	28,732 (1,249)	74,206 (3.0)	0.0	5.2	4.0	37.4	21.6	21.5	1.0	0.8	-5.6	-2.9	10.1	-51.0
EIB	VIETNAM EXPORT-I	18,500	22,745 (988)	37,291 (1.5)	0.2	14.2	12.2	27.3	16.0	16.2	1.9	1.6	-6.9	17.8	18.3	-9.8	
Bảo hiểm	BVH	BAO VIET HOLDING	61,900	45,950 (1,997)	39,884 (1.6)	21.0	17.1	13.9	15.8	9.9	11.5	1.6	1.5	-2.2	-6.9	1.5	-12.7
	BMI	BAOMINH INSURANC	22,250	2,439 (106)	5,656 (0.2)	14.2	10.2	9.1	9.1	12.8	13.6	1.1	1.0	-6.8	17.9	-9.1	-53.2
Chứng khoán	SSI	SSI SECURITIES C	20,676	19,947 (867)	298,267 (12.1)	55.4	8.6	7.8	-3.2	15.2	13.1	-	-	-6.8	12.3	14.9	-70.6
	VCI	VIET CAPITAL SEC	21,154	9,108 (396)	181,819 (7.4)	71.9	-	-	-4.0	22.7	20.9	-	-	-7.0	11.1	-4.1	-58.4
	HCM	HO CHI MINH CITY	22,265	8,907 (387)	98,337 (4.0)	52.4	-	-	-19.0	16.9	15.9	-	-	-6.8	-5.9	0.0	-57.6
	VND	VNDIRECT SECURIT	6,983	5,734 (249)	288,146 (11.7)	27.2	-	-	36.3	27.0	25.6	-	-	-6.7	-9.1	26.7	-68.6
Hàng tiêu dùng thiết yếu	VNM	VIET NAM DAIRY P	109,000	227,805 (9,900)	148,519 (6.0)	42.1	19.7	17.6	4.0	27.3	29.3	5.0	4.8	2.8	4.7	17.8	-4.9
	SAB	SAIGON BEER ALCO	192,500	123,447 (5,365)	28,435 (1.2)	36.9	23.6	20.4	7.3	22.4	22.9	4.9	4.3	1.1	-0.7	-1.6	21.9
	MSN	MASAN GROUP CORP	79,250	111,712 (4,855)	113,874 (4.6)	16.5	22.3	16.0	-51.9	14.5	17.6	3.1	2.7	0.2	-1.2	3.7	-40.7
HNG	HOANG ANH GIA LA	12,450	13,801 (600)	17,541 (0.7)	48.8	-	-	-	-	-	-	-	-6.9	-4.4	19.0	-68.0	
Công nghiệp (vận tải)	VJC	VIETJET AVIATION	131,800	69,042 (3,001)	27,278 (1.1)	11.0	42.3	26.8	-88.5	7.5	16.4	-	-	0.1	-6.9	12.9	-21.9
	GMD	GEMADEPT CORP	33,100	9,976 (434)	38,578 (1.6)	10.8	16.1	14.5	-57.0	13.7	13.9	2.1	1.9	-1.6	4.2	0.9	1.3
	CII	HO CHI MINH CITY	22,600	5,398 (235)	65,554 (2.7)	38.4	4.8	26.0	65.7	14.3	2.4	0.6	0.6	-6.9	-7.2	21.7	-69.6
Công nghiệp (Tư bản)	ROS	FLC FAROS CONSTR	3,670	2,083 (091)	#N/A (#N/A)	46.4	-	-	-92.4	-	-	-	-	-	-	-	-
	GEX	GELEX GROUP JSC	15,802	10,411 (452)	153,946 (6.3)	37.7	-	-	-14.4	-	-	-	-	-6.6	15.7	26.1	-72.2
	CTD	COTECCONS CONSTR	73,200	5,438 (236)	20,643 (0.8)	3.6	33.3	6.6	-52.4	1.0	4.8	-	-	-7.0	12.9	22.6	-66.5
	REE	REE	51,826	18,419 (800)	44,033 (1.8)	0.0	9.6	9.5	-4.5	16.4	15.3	1.4	1.2	-2.3	13.3	-6.8	14.0

Nguồn: Bloomberg, KB Securities Vietnam

## Việt Nam – Cổ phiếu tiêu biểu

Ngành	Mã	Tên công ty	Giá bán	Vốn hóa thị trường (VND tỷ, USDmn)	GTGD (VND tỷ, USDmn)	Room còn lại (%,-1d)	P/E (X)		EPS CAGR (%)	ROE (%)		P/B (X)		Biến động (%)				
							20E	21E		20E	21E	1D	1W	1M	YTD			
Tiện ích	GAS	PETROVIETNAM GAS	90,100	172,447 (7,494)	39,819 (1.6)	46.1	15.5	16.4	-17.5	24.5	21.0	3.7	3.3	1.7	1.6	10.7	17.4	
	NT2	PETROVIETNAM NHO	22,850	6,578 (286)	34,613 (1.4)	31.4	8.7	8.5	-10.5	18.2	16.8	1.4	1.3	-6.9	-	12.0	14.4	-15.0
	PPC	PHA LAI THERMAL	26,200	8,400 (365)	1,285 (0.1)	34.1	15.7	7.1	-5.1	4.7	9.9	0.9	0.8	-4.3	-	11.0	15.5	-44.5
Nguyên vật liệu	HPG	HOA PHAT GRP JSC	24,986	145,287 (6,314)	535,992 (21.8)	18.0	3.6	3.1	21.9	21.4	20.5	0.7	0.6	-6.5	-	12.5	22.2	-61.6
	DPM	PETROVIETNAM FER	17,400	6,809 (296)	122,993 (5.0)	36.5	3.4	5.1	-0.5	40.1	23.5	1.2	1.1	0.0	-5.5	-	-0.2	-18.2
	DCM	PETRO CA MAU FER	13,650	7,226 (314)	153,065 (6.2)	46.5	4.5	6.8	-4.5	41.5	22.9	1.6	1.4	-0.7	-	12.1	3.6	-21.0
	HSG	HOA SEN GROUP	18,864	11,063 (481)	154,575 (6.3)	38.9	4.4	3.7	67.9	11.8	12.9	0.5	0.4	-6.8	-	-9.2	-	-66.8
	AAA	AN PHAT BIOPLAST	12,864	3,138 (136)	19,111 (0.8)	97.2	-	-	17.2	-	-	-	-	-6.4	-	10.8	16.2	-66.0
Năng lượng	PLX	VIETNAM NATIONAL	56,100	68,375 (2,972)	30,310 (1.2)	4.6	19.2	10.4	-51.0	6.3	11.7	1.2	1.9	0.2	1.2	-9.3	-	-46.5
	PVD	PETROVIETNAM DRI	17,727	9,854 (428)	178,216 (7.3)	39.9	117.5	15.2	-11.9	0.3	4.2	0.6	0.6	-3.5	-	-4.9	-	-27.2
	PVT	PETROVIET TRANSP	17,900	5,793 (252)	26,849 (1.1)	35.9	7.1	7.1	2.2	13.1	12.2	-	0.7	-1.2	0.6	-6.4	-	-30.3
Hàng tiêu dùng không thiết yếu	MWG	MOBILE WORLD INV	46,500	65,024 (2,826)	162,910 (6.6)	0.0	11.3	8.2	14.4	24.6	28.5	2.1	1.7	-6.9	-	17.0	20.6	-36.9
	PNJ	PHU NHUAN JEWELR	87,500	19,895 (865)	31,127 (1.3)	0.0	13.1	11.4	2.4	24.4	21.8	2.6	2.2	0.6	-7.6	-	-7.3	-0.7
	YEG	YEAH1 GROUP CORP	40,300	1,261 (055)	1,057 (0.0)	70.6	-	-	-	-	-	-	-	-6.9	-	17.6	36.8	-60.6
	FRT	FPT DIGITAL RETA	18,800	2,227 (097)	149,897 (6.1)	30.3	15.8	12.7	-75.2	27.8	25.6	3.7	2.9	-2.1	-	13.0	12.1	6.6
	PHR	PHUOC HOA RUBBER	61,900	8,387 (365)	24,204 (1.0)	34.6	6.4	5.6	41.2	28.8	23.5	1.5	1.3	-1.4	-	-6.3	-	-46.9
Chăm sóc sức khỏe	DHG	DHG PHARMACEUTIC	100,300	13,114 (570)	904 (0.0)	45.4	13.2	12.2	10.7	21.3	20.6	-	-	-1.2	-	-2.7	-0.4	-25.9
	PME	PYMEPHARCO JSC	80,200	6,016 (261)	#N/A (#N/A)	11.7	-	-	1.6	-	-	-	-	-	-	-	-	-
IT	FPT	FPT CORP	56,667	61,301 (2,664)	85,073 (3.5)	0.0	14.7	12.1	15.5	28.4	29.2	3.8	3.2	-0.4	-4.0	-1.9	-6.3	

Nguồn: Bloomberg, KB Securities Vietnam

## KHỐI PHÂN TÍCH CÔNG TY CHỨNG KHOÁN KB VIỆT NAM

Nguyễn Xuân Bình – Giám đốc Khối Phân tích  
binhnx@kbsec.com.vn

### Phân tích Doanh nghiệp

Dương Đức Hiếu – Giám đốc Phân tích Doanh nghiệp  
hieudd@kbsec.com.vn

### Ngân hàng, Bảo hiểm & Chứng khoán

Nguyễn Anh Tùng – Chuyên viên cao cấp  
tungna@kbsec.com.vn

Nguyễn Đức Huy – Chuyên viên phân tích  
huynd1@kbsec.com.vn

### Bất động sản, Xây dựng & Vật liệu xây dựng

Phạm Hoàng Bảo Nga – Chuyên viên cao cấp  
ngaphb@kbsec.com.vn

Nguyễn Đình Thuận – Chuyên viên phân tích  
thuann@kbsec.com.vn

### Dầu khí & Tiện ích

Tiêu Phan Thanh Quang – Chuyên viên phân tích  
quangtpt@kbsec.com.vn

### Bất động sản khu công nghiệp & Logistics

Nguyễn Thị Ngọc Anh – Chuyên viên phân tích  
anhntn@kbsec.com.vn

### Bán lẻ & Hàng tiêu dùng

Phạm Phương Linh – Chuyên viên phân tích  
linhpp@kbsec.com.vn

Khối Phân tích  
research@kbsec.com.vn

### Phân tích Vĩ mô & Chiến lược đầu tư

Trần Đức Anh – Giám đốc Vĩ mô & Chiến lược Đầu tư  
anhtd@kbsec.com.vn

### Vĩ mô & Ngân hàng

Lê Hạnh Quyên – Chuyên viên phân tích  
quyenlh@kbsec.com.vn

### Chiến lược đầu tư, Hóa chất

Thái Hữu Công – Chuyên viên phân tích  
congth@kbsec.com.vn

### Chiến lược đầu tư, Thủy sản & Dệt may

Trần Thị Phương Anh – Chuyên viên phân tích  
anhhttp@kbsec.com.vn

### Bộ phận Hỗ trợ

Nguyễn Cẩm Thơ – Chuyên viên hỗ trợ  
thonc@kbsec.com.vn

Nguyễn Thị Hương – Chuyên viên hỗ trợ  
huongnt3@kbsec.com.vn

## CTCP CHỨNG KHOÁN KB VIỆT NAM (KBSV)

---

### Trụ sở chính:

Địa chỉ: Tầng G, tầng M, tầng 2 và 7, Tòa nhà Sky City số 88 Láng Hạ, Đống Đa, Hà Nội  
Điện thoại: (+84) 24 7303 5333 - Fax: (+84) 24 3776 5928

### Chi nhánh Hà Nội:

Địa chỉ: Tầng 1, Tòa nhà VP, số 5 Điện Biên Phủ, Quận Ba Đình, Hà Nội  
Điện thoại: (+84) 24 7305 3335 - Fax: (+84) 24 3822 3131

### Chi nhánh Hồ Chí Minh:

Địa chỉ: Tầng 2, TNR Tower Nguyễn Công Trứ, 180-192 Nguyễn Trứ, Q1, TP Hồ Chí Minh  
Điện thoại: (+84) 28 7303 5333 - Fax: (+84) 28 3914 1969

### Chi nhánh Sài Gòn:

Địa chỉ: Tầng 1, Saigon Trade Center, 37 Tôn Đức Thắng, Phường Bến Nghé, Q1, Hồ Chí Minh  
Điện thoại: (+84) 28 7306 3338 - Fax: (+84) 28 3910 1611

## LIÊN HỆ

Trung Tâm Khách hàng Tổ chức: (+84) 28 7303 5333 – Ext: 2656

Trung Tâm Khách hàng Cá nhân: (+84) 24 7303 5333 – Ext: 2276

Email: [ccc@kbsec.com.vn](mailto:ccc@kbsec.com.vn)

Website: [www.kbsec.com.vn](http://www.kbsec.com.vn)

## Hệ thống khuyến nghị

---

### Hệ thống khuyến nghị đầu tư cổ phiếu

(dựa trên kỳ vọng tăng giá tuyệt đối trong 6 tháng tới)

Mua:	Nắm giữ:	Bán:
+15% hoặc cao hơn	trong khoảng +15% và -15%	-15% hoặc thấp hơn

### Hệ thống khuyến nghị đầu tư ngành

(dựa trên kỳ vọng tăng giá tuyệt đối trong 6 tháng tới)

Khả quan:	Trung lập:	Kém khả quan:
Vượt trội hơn thị trường	Phù hợp thị trường	Kém hơn thị trường

Ý kiến trong báo cáo này phản ánh đánh giá chuyên môn của (các) chuyên viên phân tích kể từ ngày phát hành và dựa trên thông tin và dữ liệu thu được từ các nguồn mà KBSV cho là đáng tin cậy. KBSV không tuyên bố rằng thông tin và dữ liệu là chính xác hoặc đầy đủ và các quan điểm được trình bày trong báo cáo này có thể thay đổi mà không cần thông báo trước. Khách hàng nên độc lập xem xét các trường hợp và mục tiêu cụ thể của riêng mình và tự chịu trách nhiệm về các quyết định đầu tư của mình và chúng tôi sẽ không có trách nhiệm đối với các khoản đầu tư hoặc kết quả của chúng. Những tài liệu này là bản quyền của KBSV và không được sao chép, phân phối lại hoặc sửa đổi mà không có sự đồng ý trước bằng văn bản của KBSV. Nhận xét và quan điểm trong báo cáo này có tính chất chung và chỉ nhằm mục đích tham khảo và không được phép sử dụng cho bất kỳ mục đích nào khác.